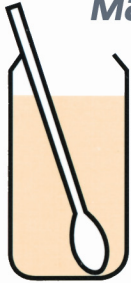


# АФ Генітальна система

4 простих кроки:

## Оперативний протокол

### Підготовка клінічного матеріалу



Занурьте щіточку в 7 мл суспензійного середовища

### Інокуляція системи



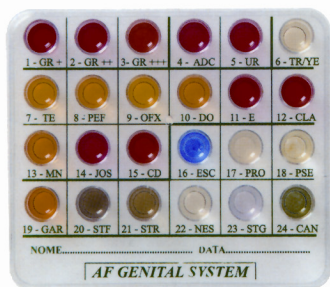
Додайте по 0,2 мл готового клінічного матеріалу до кожної лунки

### Інкубація



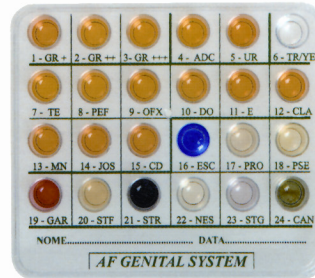
Інкубуйте систему протягом 18-24 годин при 35-37 °C

### Облік результатів



Інтерпретуйте бактеріальний ріст та чутливість до антибіотиків

## Інтерпретація результатів



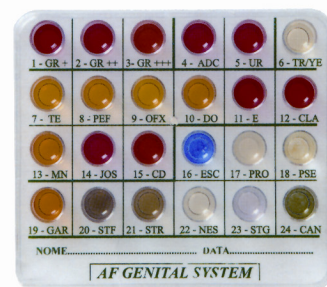
Вагінальний матеріал містить *E.coli*(16) та *Streptococcus feacalis*(21)

Вагінальний матеріал містить *Streptococcus feacalis*(21)



Вагінальний матеріал містить *Ureaplasma urealyticum*(5), *Gardnerella vaginalis*(19) та *Candida*(24)

Вагінальний матеріал містить *Ureaplasma urealyticum*(5)



Вагінальний матеріал містить *Ureaplasma urealyticum*(5), *Mycoplasma hominis*(4), *E.coli*(16) та *Gardnerella vaginalis*(19)